






Lista de útiles segundo año básico  
Año 2026

Lenguaje y Comunicación
<div><div><ul style="list-style-type: none"><li>- 1 cuaderno universitario de 100 hojas con forro rojo.</li><li>- 2 lápices bicolor.</li><li>- Caligrafix Script Segundo básico (Original o fotocopia a color)</li></ul></div><div></div><div><p>Caligrafía script 2º básico</p><ul style="list-style-type: none"><li>- Destacador amarillo/rosado</li></ul></div></div>

Matemática
<div><div><ul style="list-style-type: none"><li>- 1 cuaderno universitario de 100 hojas con forro azul.</li><li>- Caligrafix 2º “Súper matemáticos”</li><li>- Collar aritmético o collar de conteo hasta 100</li></ul></div><div></div></div>

Historia, Geografía y Ciencias Sociales
<div><ul style="list-style-type: none"><li>- 1 cuaderno universitario de 100 hojas con forro amarillo.</li></ul></div>

Ciencias Naturales
<div><ul style="list-style-type: none"><li>- 1 cuaderno universitario de 100 hojas con forro verde.</li></ul></div>

Artes
<div><ul style="list-style-type: none"><li>- 1 croquera tamaño carta.</li><li>- block N° 99</li><li>- lápices de 12 colores madera</li></ul></div>

- Plumones de colores
- Témpera 12 colores
- estuche goma eva colores
- estuche goma eva glitter
- estuche cartulina colores
- estuche papel entretenido
- 1 aguja lana punta roma
- estuche paño lenci
- 3 pegamentos en barra grandes
- 3 ovillo de lana colores
- tijera punta roma
- 3 pinceles N° 6-8-12
- 1 mezclador
- paño para limpiar.
- Delantal o pechera de cocina
- Mantel plástico
- Recipiente plástico (vaso o pocillo)

( MATERIALES SERÁN SOLICITADOS CON ANTERIORIDAD A LA CLASE )


Tecnología/Orientación

- 1 cuaderno universitario de 100 hojas con forro café.

Educación física

- 1 cuaderno college 60 hojas, con forro morado.
- Botella de agua con tapa y marcada.
- Colet extra para quienes tengan cabello largo.
- Zapatillas deportivas.
- Buzo oficial de la escuela, pantalón corto o calza burdeo.
- Polera de cambio cada clase
- Toalla de mano personal.
- Bloqueador solar pequeño.
- Sombrero (no jockey) para días soleados.
- 1 colet rojo y 1 azul para usar de pulsera para lateralidad.
- 1 cuerda individual para saltar.
- Bolsa de género para útiles.



Música
<ul style="list-style-type: none"> <li>● 1 cuaderno universitario de 100 hojas con forro rosado.</li> <li>● El instrumento a utilizar será un Metalófono cromático de 25 notas, lo importante que debe tener este instrumento, es que siga el siguiente patrón de colores en sus notas musicales.</li> </ul> <p>Do = Azul. = C</p> <p>Re = Verde. = D</p> <p>Mi = Amarillo. = E</p> <p>Fa = Naranja. = F</p> <p>Sol = Rojo. = G</p> <p>La = Morado. = A</p> <p>Si = Celeste. = B</p> <ul style="list-style-type: none"> <li>● En el caso que sea cromado deberán pegarle con alguna cartulina o papel lustre en forma circular, con los colores mencionados anteriormente en las notas musicales.</li> </ul>


Inglés
<ul style="list-style-type: none"> <li>● 1 cuaderno universitario de 100 hojas con forro celeste (marcar con nombre, apellido y curso).</li> </ul>

Religión
<ul style="list-style-type: none"> <li>● 1 cuaderno universitario de 100 hojas con forro blanco.</li> </ul>

**MATERIALES COMPLEMENTARIOS**

*Los materiales solicitados a continuación corresponden a lo necesario para todo el año y serán solicitados durante el año escolar.*

En el estuche siempre debe tener
<ul style="list-style-type: none"> <li>● 3 lápices mina con nombre.</li> <li>● 1 goma de borrar con nombre.</li> <li>● 1 lápiz bicolor rojo-azul.</li> <li>● 1 sacapuntas con depósito.</li> <li>● 12 lápices de colores de madera.</li> <li>● 1 pegamento en barra.</li> <li>● Tijeras punta roma.</li> </ul>

**Materiales solicitados para el trabajo en sala de clases (enviar la primera semana de marzo con nombre)**

- 1 caja de lápices grafito.
- 5 gomas de borrar.
- 2 plumones de pizarra, (azul y negro) borrador de pizarra chico.
- 1 regla de 30 centímetros.
- 2 block de dibujo tamaño 99.
- 2 cintas de embalaje transparentes gruesas.
- 2 cintas masking tape gruesas.
- 2 pegamentos en barra grandes.
- 2 fajos de papel lustre.
- 2 plasticinas de 12 colores.
- 1 bolsa de elásticos de billetes.
- 2 paquetes de palos de helado (1 grueso y 1 delgado) sin color.

- Todos los materiales, al igual que el uniforme, deben venir debidamente identificados de manera que no se borre. - Se recomienda bordar el nombre del estudiante en su uniforme.